

Ports de Commerce de Corse
Porti di Commerciù di Corsica

Mensuel
U Misincu

Marchandises 2023
Marcanzzii 2023

mai 2023
maghju 2023

PORTS DE COMMERCE DE CORSE

mai 2023

TRAFIC MARCHANDISES GLOBAL

TOTAL PORTS
Régulier National
Régulier International
TOTAL
Hydrocarbures
Ciment
TOTAL
TOTAL

Marchandises du 1er au 31 mai		
2022	2023	Variation
246 056	218 512	-11,19%
56 011	51 433	-8,17%
302 067	269 945	-10,63%
43 182	56 268	30,30%
8 769	12 309	40,37%
51 951	68 577	32,00%
354 018	338 522	-4,38%

Cumul Marchandises depuis le 1er Janvier		
2022	2023	Variation
1 203 138	1 071 732	-10,92%
262 583	235 861	-10,18%
1 465 721	1 307 593	-10,79%
243 755	194 474	-20,22%
56 617	58 895	4,02%
300 372	253 369	-15,65%
1 766 093	1 560 962	-11,61%

AJACCIO
Régulier National
Régulier International
TOTAL
Hydrocarbures
Ciment
TOTAL
TOTAL

Marchandises du 1er au 31 mai		
2022	2023	Variation
76 556	69 016	-9,85%
2 293	720	-68,60%
78 849	69 736	-11,56%
11 552	17 952	55,40%
2 324	3 545	52,54%
13 876	21 497	54,92%
92 725	91 233	-1,61%

Cumul Marchandises depuis le 1er Janvier		
2022	2023	Variation
380 538	338 501	-11,05%
7 790	3 450	-55,71%
388 328	341 951	-11,94%
84 436	65 953	-21,89%
16 599	16 031	-3,42%
101 035	81 984	-18,86%
489 363	423 935	-13,37%

BASTIA
Régulier National
Régulier International
TOTAL
Hydrocarbures
Ciment
TOTAL
TOTAL

Marchandises du 1er au 31 mai		
2022	2023	Variation
120 676	109 343	-9,39%
44 357	40 550	-8,58%
165 033	149 893	-9,17%
31 630	36 425	15,16%
2 478	4 372	76,43%
34 108	40 797	19,61%
199 141	190 690	-4,24%

Cumul Marchandises depuis le 1er Janvier		
2022	2023	Variation
602 512	542 768	-9,92%
216 569	193 061	-10,85%
819 081	735 829	-10,16%
156 241	125 335	-19,78%
16 036	18 769	17,04%
172 277	144 104	-16,35%
991 358	879 933	-11,24%

BONIFACIO
Régulier National
Régulier International
TOTAL
Hydrocarbures
Ciment
TOTAL
TOTAL

Marchandises du 1er au 31 mai		
2022	2023	Variation
0	0	-
9 361	9 353	-0,09%
9 361	9 353	-0,09%
0	0	-
0	0	-
0	0	-
9 361	9 353	-0,09%

Cumul Marchandises depuis le 1er Janvier		
2022	2023	Variation
0	0	-
36 195	35 384	-2,24%
36 195	35 384	-2,24%
0	0	-
0	0	-
0	0	-
36 195	35 384	-2,24%

L'ILE-ROUSSE
Régulier National
Régulier International
TOTAL
Hydrocarbures
Ciment
TOTAL
TOTAL

Marchandises du 1er au 31 mai		
2022	2023	Variation
14 483	14 488	0,03%
0	212	-
14 483	14 700	1,50%
0	0	-
1 574	2 087	32,61%
1 574	2 087	32,61%
16 057	16 787	4,55%

Cumul Marchandises depuis le 1er Janvier		
2022	2023	Variation
66 542	70 766	6,35%
2 029	3 109	53,23%
68 571	73 875	7,74%
0	0	-
9 999	11 247	12,48%
9 999	11 247	12,48%
78 570	85 122	8,34%

PORTO-VECCHIO
Régulier National
Régulier International
TOTAL
Hydrocarbures
Ciment
TOTAL
TOTAL

Marchandises du 1er au 31 mai		
2022	2023	Variation
25 322	18 844	-25,58%
0	598	-
25 322	19 442	-23,22%
0	0	-
2 393	2 305	-3,68%
2 393	2 305	-3,68%
27 715	21 747	-21,53%

Cumul Marchandises depuis le 1er Janvier		
2022	2023	Variation
117 707	84 738	-28,01%
0	857	-
117 707	85 595	-27,28%
0	0	-
13 983	12 848	-8,12%
13 983	12 848	-8,12%
131 690	98 443	-25,25%

PROPRIANO
Régulier National
Régulier International
TOTAL
Hydrocarbures
Ciment
TOTAL
TOTAL

Marchandises du 1er au 31 mai		
2022	2023	Variation
9 019	6 821	-24,37%
0	0	-
9 019	6 821	-24,37%
0	1 891	-
0	0	-
0	1 891	-
9 019	8 712	-3,40%

Cumul Marchandises depuis le 1er Janvier		
2022	2023	Variation
35 839	34 959	-2,46%
0	0	-
35 839	34 959	-2,46%
3 078	3 186	3,51%
0	0	-
3 078	3 186	3,51%
38 917	38 145	-1,98%

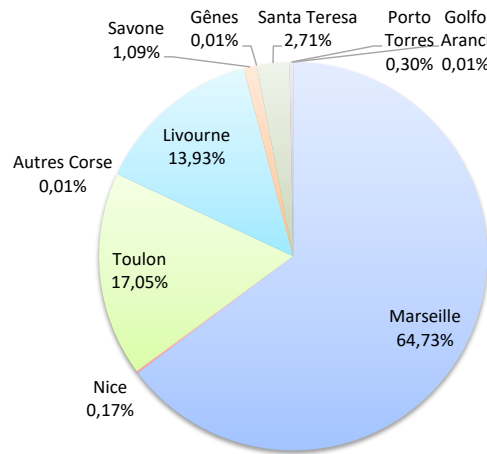
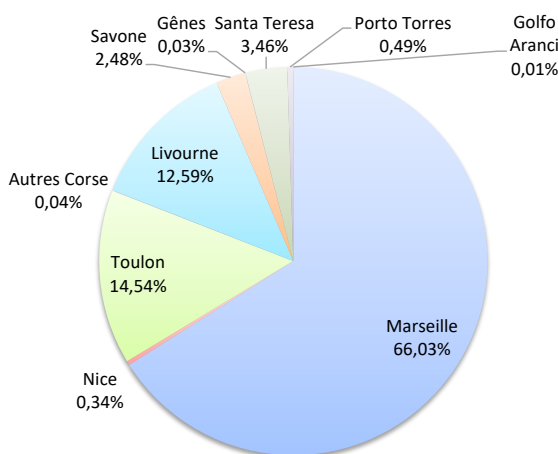
TRAFIC MARCHANDISES

	Marchandises du 1er au 31 mai			Cumul Marchandises depuis le 1er Janvier		
	2022	2023	Variation	2022	2023	Variation
Régulier National	246 056	218 512	-11,19%	1 203 138	1 071 732	-10,92%
Régulier Internat°	56 011	51 433	-8,17%	262 583	235 861	-10,18%
TOTAL	302 067	269 945	-10,63%	1 465 721	1 307 593	-10,79%
Croisières	0	0	-	0	0	-
Hydrocarbures	43 182	56 268	30,30%	243 755	194 474	-20,22%
Ciment	8 769	12 309	40,37%	56 617	58 895	4,02%
TOTAL	51 951	68 577	32,00%	300 372	253 369	-15,65%
TOTAL	354 018	338 522	-4,38%	1 766 093	1 560 962	-11,61%

LIGNES
REGULIERS NAT° ET INTERNAT°

Lignes	Marchandises	Variation n-1
Marseille	178 231	-14,92%
Nice	926	-32,21%
Toulon	39 256	11,84%
Autres Corse	98	-2,97%
Livourne	33 973	-13,17%
Savone	6 685	27,77%
Gênes	72	-
Piombino	0	-
Santa Teresa	9 353	-0,09%
Porto Torres	1 332	-0,09%
Golfo Aranci	18	-

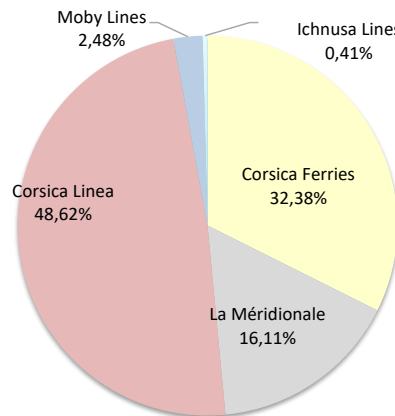
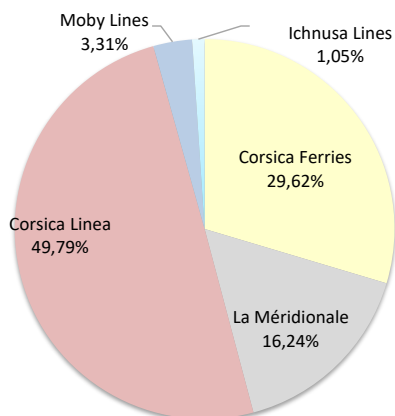
Lignes	Marchandises	Variation n-1
Marseille	846 450	-15,01%
Nice	2 273	-38,15%
Toulon	222 884	9,55%
Autres Corse	125	23,76%
Livourne	182 192	-12,50%
Savone	14 219	52,12%
Gênes	72	-
Piombino	0	-100,00%
Santa Teresa	35 384	-2,24%
Porto Torres	3 924	-49,63%
Golfo Aranci	70	18,64%



COMPAGNIES
REGULIERS NAT° et INTERNAT°

Compagnies	Marchandises	Variation n-1
Corsica Ferries	79 956	-3,92%
La Méridionale	43 832	-1,02%
Corsica Linea	134 399	-18,65%
Moby Lines	8 927	62,19%
Ichnusa Lines	2 830	-26,63%

Compagnies	Marchandises	Variation n-1
Corsica Ferries	423 355	-2,37%
La Méridionale	210 700	6,69%
Corsica Linea	635 750	-20,37%
Moby Lines	32 428	16,42%
Ichnusa Lines	5 360	-35,74%



TRAFIC MARCHANDISES PAR LIGNE

MENSUEL	National	Ajaccio	Bastia	Bonifacio	L'Ile-Rousse	Porto-Vecchio	Propriano	Total
	Marseille	54 778	87 732	0	11 871	17 029	6 821	178 231
	Nice	0	782	0	144	0	0	926
	Toulon	14 238	20 731	0	2 472	1 815	0	39 256
	Autres Corse	0	98	0	0	0	0	98
	Total	69 016	109 343	0	14 488	18 844	6 821	218 512
	<i>Variation Volume /(n-1)</i>	<i>-7 540</i>	<i>-11 333</i>	<i>0</i>	<i>5</i>	<i>-6 478</i>	<i>-2 198</i>	<i>-27 544</i>
	<i>Variation % / (n-1)</i>	<i>-9,85%</i>	<i>-9,39%</i>	<i>-</i>	<i>0,03%</i>	<i>-25,58%</i>	<i>-24,37%</i>	<i>-11,19%</i>
	International	Ajaccio	Bastia	Bonifacio	L'Ile-Rousse	Porto-Vecchio	Propriano	Total
	Livourne	0	33 917	0	40	16	0	33 973
	Savone	0	6 543	0	142	0	0	6 685
	Gênes	0	72	0	0	0	0	72
	Santa Teresa	0	0	9 353	0	0	0	9 353
	Porto Torres	720	0	0	30	582	0	1 332
Golfo Aranci	0	18	0	0	0	0	18	
Total	720	40 550	9 353	212	598	0	51 433	
<i>Variation Volume /(n-1)</i>	<i>-1 573</i>	<i>-3 807</i>	<i>-8</i>	<i>212</i>	<i>598</i>	<i>0</i>	<i>-4 578</i>	
<i>Variation % / (n-1)</i>	<i>-68,60%</i>	<i>-8,58%</i>	<i>-0,09%</i>	<i>-</i>	<i>-</i>	<i>-</i>	<i>-8,17%</i>	
Total	69 736	149 893	9 353	14 700	19 442	6 821	269 945	
<i>Variation Volume /(n-1)</i>	<i>-9 113</i>	<i>-15 140</i>	<i>-8</i>	<i>217</i>	<i>-5 880</i>	<i>-2 198</i>	<i>-32 122</i>	
<i>Variation % / (n-1)</i>	<i>-11,56%</i>	<i>-9,17%</i>	<i>-0,09%</i>	<i>1,50%</i>	<i>-23,22%</i>	<i>-24,37%</i>	<i>-10,63%</i>	

Cumul depuis le 1er janvier	National	Ajaccio	Bastia	Bonifacio	L'Ile-Rousse	Porto-Vecchio	Propriano	Total
	Marseille	258 246	408 644	0	63 932	80 669	34 959	846 450
	Nice	68	1 962	0	243	0	0	2 273
	Toulon	80 187	132 037	0	6 591	4 069	0	222 884
	Autres Corse	0	125	0	0	0	0	125
	Total	338 501	542 768	0	70 766	84 738	34 959	1 071 732
	<i>Variation Volume /(n-1)</i>	<i>-42 037</i>	<i>-59 744</i>	<i>0</i>	<i>4 224</i>	<i>-32 969</i>	<i>-880</i>	<i>-131 406</i>
	<i>Variation % / (n-1)</i>	<i>-11,05%</i>	<i>-9,92%</i>	<i>-</i>	<i>6,35%</i>	<i>-28,01%</i>	<i>-2,46%</i>	<i>-10,92%</i>
	International	Ajaccio	Bastia	Bonifacio	L'Ile-Rousse	Porto-Vecchio	Propriano	Total
	Livourne	0	178 980	0	2 937	275	0	182 192
	Savone	138	13 939	0	142	0	0	14 219
	Gênes	0	72	0	0	0	0	72
	Piombino	0	0	0	0	0	0	0
	Santa Teresa	0	0	35 384	0	0	0	35 384
Porto Torres	3 312	0	0	30	582	0	3 924	
Golfo Aranci	0	70	0	0	0	0	70	
Total	3 450	193 061	35 384	3 109	857	0	235 861	
<i>Variation Volume /(n-1)</i>	<i>-4 340</i>	<i>-23 508</i>	<i>-811</i>	<i>1 080</i>	<i>857</i>	<i>0</i>	<i>-26 722</i>	
<i>Variation % / (n-1)</i>	<i>-55,71%</i>	<i>-10,85%</i>	<i>-2,24%</i>	<i>53,23%</i>	<i>-</i>	<i>-</i>	<i>-10,18%</i>	
Total	341 951	735 829	35 384	73 875	85 595	34 959	1 307 593	
<i>Variation Volume /(n-1)</i>	<i>-46 377</i>	<i>-83 252</i>	<i>-811</i>	<i>5 304</i>	<i>-32 112</i>	<i>-880</i>	<i>-158 128</i>	
<i>Variation % / (n-1)</i>	<i>-11,94%</i>	<i>-10,16%</i>	<i>-2,24%</i>	<i>7,74%</i>	<i>-27,28%</i>	<i>-2,46%</i>	<i>-10,79%</i>	

Vrac	MENSUEL	Ajaccio	Bastia	Bonifacio	L'Ile-Rousse	Porto-Vecchio	Propriano	Total
	Hydrocarbures	17 952	36 425	0	0	0	1 891	56 268
	Ciment	3 545	4 372	0	2 087	2 305	0	12 309
	Total	21 497	40 797	0	2 087	2 305	1 891	68 577
	<i>Variation Volume /(n-1)</i>	<i>7 621</i>	<i>6 689</i>	<i>0</i>	<i>513</i>	<i>-88</i>	<i>1 891</i>	<i>16 626</i>
	<i>Variation % / (n-1)</i>	<i>54,92%</i>	<i>19,61%</i>	<i>-</i>	<i>32,61%</i>	<i>-3,68%</i>	<i>-</i>	<i>32,00%</i>
	CUMUL	Ajaccio	Bastia	Bonifacio	L'Ile-Rousse	Porto-Vecchio	Propriano	Total
	Hydrocarbures	65 953	125 335	0	0	0	3 186	194 474
	Ciment	16 031	18 769	0	11 247	12 848	0	58 895
	Total	81 984	144 104	0	11 247	12 848	3 186	253 369
<i>Variation Volume /(n-1)</i>	<i>-19 051</i>	<i>-28 173</i>	<i>0</i>	<i>1 248</i>	<i>-1 135</i>	<i>108</i>	<i>-47 003</i>	
<i>Variation % / (n-1)</i>	<i>-18,86%</i>	<i>-16,35%</i>	<i>-</i>	<i>12,48%</i>	<i>-8,12%</i>	<i>3,51%</i>	<i>-15,65%</i>	

TRAFIC MARCHANDISES PAR COMPAGNIE

MENSUEL	National	Ajaccio	Bastia	Bonifacio	L'Ile-Rousse	Porto-Vecchio	Propriano	Total	Variation/V	Variation/%
	Corsica Ferries	14 238	21 611	0	2 616	1 815	0	40 280	3 713	10,15%
	La Méridionale	26 803	0	0	0	17 029	0	43 832	-450	-1,02%
	Corsica Linea	27 975	87 732	0	11 871	0	6 821	134 399	-30 808	-18,65%
	Total	69 016	109 343	0	14 488	18 844	6 821	218 512	-27 544	-11,19%
	<i>Variation Volume / (n-1)</i>	<i>-7 540</i>	<i>-11 333</i>	<i>0</i>	<i>5</i>	<i>-6 478</i>	<i>-2 198</i>	<i>-27 544</i>		
	<i>Variation % / (n-1)</i>	<i>-9,85%</i>	<i>-9,39%</i>	<i>-</i>	<i>0,03%</i>	<i>-25,58%</i>	<i>-24,37%</i>	<i>-11,19%</i>		
	International	Ajaccio	Bastia	Bonifacio	L'Ile-Rousse	Porto-Vecchio	Propriano	Total	Variation/V	Variation/%
	Corsica Ferries	720	38 146	0	212	598	0	39 676	-6 974	-14,95%
	Moby Lines	0	2 404	6 523	0	0	0	8 927	3 423	62,19%
	Ichnusa Lines	0	0	2 830	0	0	0	2 830	-1 027	-26,63%
	Total	720	40 550	9 353	212	598	0	51 433	-4 578	-8,17%
	<i>Variation Volume / (n-1)</i>	<i>-1 573</i>	<i>-3 807</i>	<i>-8</i>	<i>212</i>	<i>598</i>	<i>0</i>	<i>-4 578</i>		
	<i>Variation % / (n-1)</i>	<i>-68,60%</i>	<i>-8,58%</i>	<i>-0,09%</i>	<i>-</i>	<i>-</i>	<i>-</i>	<i>-8,17%</i>		
	Total	Ajaccio	Bastia	Bonifacio	L'Ile-Rousse	Porto-Vecchio	Propriano	Total	Variation/V	Variation/%
Corsica Ferries	14 958	59 757	0	2 828	2 413	0	79 956	-3 261	-3,92%	
La Méridionale	26 803	0	0	0	17 029	0	43 832	-450	-1,02%	
Corsica Linea	27 975	87 732	0	11 871	0	6 821	134 399	-30 808	-18,65%	
Moby Lines	0	2 404	6 523	0	0	0	8 927	3 423	62,19%	
Ichnusa Lines	0	0	2 830	0	0	0	2 830	-1 027	-26,63%	
Total	69 736	149 893	9 353	14 700	19 442	6 821	269 945	-32 122	-10,63%	
<i>Variation Volume / (n-1)</i>	<i>-9 113</i>	<i>-15 140</i>	<i>-8</i>	<i>217</i>	<i>-5 880</i>	<i>-2 198</i>	<i>-32 122</i>			
<i>Variation % / (n-1)</i>	<i>-11,56%</i>	<i>-9,17%</i>	<i>-0,09%</i>	<i>1,50%</i>	<i>-23,22%</i>	<i>-24,37%</i>	<i>-10,63%</i>			

Cumul depuis le 1er janvier	National	Ajaccio	Bastia	Bonifacio	L'Ile-Rousse	Porto-Vecchio	Propriano	Total	Variation/V	Variation/%
	Corsica Ferries	80 255	134 124	0	6 834	4 069	0	225 282	18 052	8,71%
	La Méridionale	130 218	0	0	0	80 482	0	210 700	13 221	6,69%
	Corsica Linea	128 028	408 644	0	63 932	187	34 959	635 750	-162 679	-20,37%
	Total	338 501	542 768	0	70 766	84 738	34 959	1 071 732	-131 406	-10,92%
	<i>Variation Volume / (n-1)</i>	<i>-42 037</i>	<i>-59 744</i>	<i>0</i>	<i>4 224</i>	<i>-32 969</i>	<i>-880</i>	<i>-131 406</i>		
	<i>Variation % / (n-1)</i>	<i>-11,05%</i>	<i>-9,92%</i>	<i>-</i>	<i>6,35%</i>	<i>-28,01%</i>	<i>-2,46%</i>	<i>-10,92%</i>		
	International	Ajaccio	Bastia	Bonifacio	L'Ile-Rousse	Porto-Vecchio	Propriano	Total	Variation/V	Variation/%
	Corsica Ferries	3 450	190 657	0	3 109	857	0	198 073	-28 315	-12,51%
	Moby Lines	0	2 404	30 024	0	0	0	32 428	4 574	16,42%
	Ichnusa Lines	0	0	5 360	0	0	0	5 360	-2 981	-35,74%
	Total	3 450	193 061	35 384	3 109	857	0	235 861	-26 722	-10,18%
	<i>Variation Volume / (n-1)</i>	<i>-4 340</i>	<i>-23 508</i>	<i>-811</i>	<i>1 080</i>	<i>857</i>	<i>0</i>	<i>-26 722</i>		
	<i>Variation % / (n-1)</i>	<i>-55,71%</i>	<i>-10,85%</i>	<i>-2,24%</i>	<i>53,23%</i>	<i>-</i>	<i>-</i>	<i>-10,18%</i>		
	Total	Ajaccio	Bastia	Bonifacio	L'Ile-Rousse	Porto-Vecchio	Propriano	Total	Variation/V	Variation/%
Corsica Ferries	83 705	324 781	0	9 943	4 926	0	423 355	-10 263	-2,37%	
La Méridionale	130 218	0	0	0	80 482	0	210 700	13 221	6,69%	
Corsica Linea	128 028	408 644	0	63 932	187	34 959	635 750	-162 679	-20,37%	
Moby Lines	0	2 404	30 024	0	0	0	32 428	4 574	16,42%	
Ichnusa Lines	0	0	5 360	0	0	0	5 360	-2 981	-35,74%	
Total	341 951	735 829	35 384	73 875	85 595	34 959	1 307 593	-158 128	-10,79%	
<i>Variation Volume / (n-1)</i>	<i>-46 377</i>	<i>-83 252</i>	<i>-811</i>	<i>5 304</i>	<i>-32 112</i>	<i>-880</i>	<i>-158 128</i>			
<i>Variation % / (n-1)</i>	<i>-11,94%</i>	<i>-10,16%</i>	<i>-2,24%</i>	<i>7,74%</i>	<i>-27,28%</i>	<i>-2,46%</i>	<i>-10,79%</i>			